

10 gode råd til dig, der underviser **flersprogede elever**



SKAB RO, RAMMER OG STRUKTUR

De flersprogede elever har mange forskellige sprog, kulturbaggrunde og oplevelser med i bagagen, og de har derfor brug for den tryghed, som en genkendelig hverdag med faste rutiner udgør.



GØR MÅLENE TYDELIGE

Brug ikoner, og gør mål og rækkefølgen af aktiviteter tydelig.



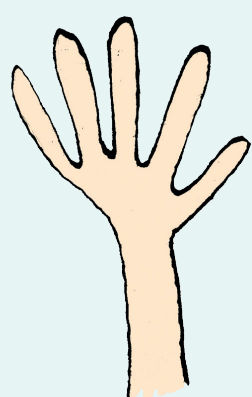
ARBEJD FRA HELHED TIL DEL

Tag altid udgangspunkt i domæner/emner, når I skal arbejde med ord. På den måde møder eleverne nye ord og begreber på mange forskellige måder - og i en meningsfuld sammenhæng.



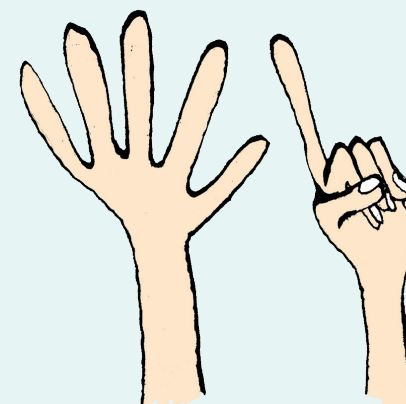
LAD ELEVERNE BLIVE AKTIVE SPROGBRUGERE FRA START

Eleverne lærer dansk ved at bruge sproget. Planlæg så meget taletid for eleverne som muligt. CL-strukturer er et eksempel på en arbejdsform, hvor mange elever er aktive på samme tid.



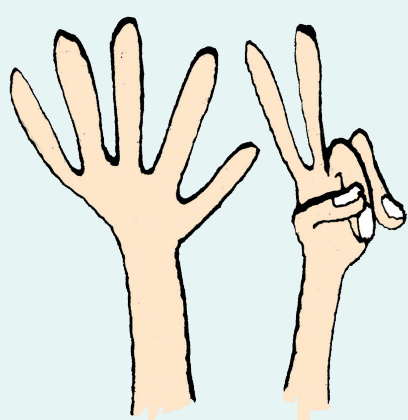
FORÆR ELEVERNE DE SPROGLIGE RESSOURCER

Giv altid eleverne modelsætninger, som de kan bruge, når de skal løse en opgave. Så sikrer du dig, at alle elever kan lykkes med opgaven.



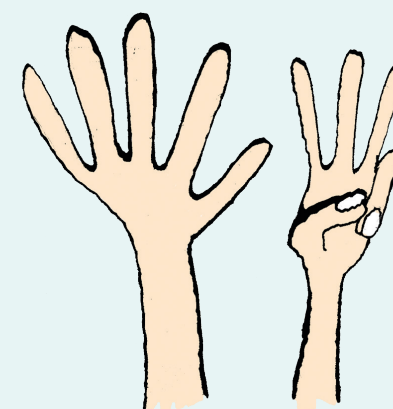
LAD ELEVERNE ARBEJDE MED HELE SÆTNINGER

Hele sætninger indeholder både betydningsbærende indholdsord og småord. De giver eleverne den meningsfulde sammenhæng og de ydre ledetråde i forståelses- og hukommelsesarbejdet.



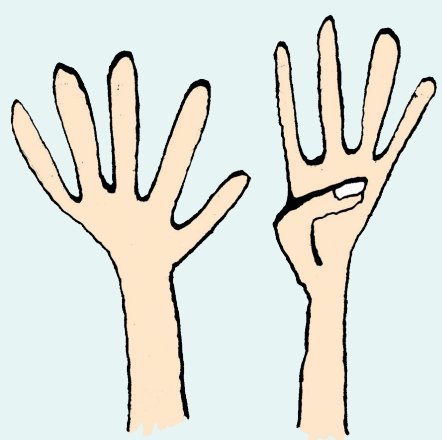
STØT ELEVERNE I AT ARBEJDE SIG FRA HVERDAGSSPROG TIL FAGSPROG

Inddrag ord og begreber fra alle skolens fag, og kvalificér elevernes udsagn ved at anerkende, gentage og udvide det, de siger. På den måde strækkes deres sprog fra hverdagsprog til fagsprog.



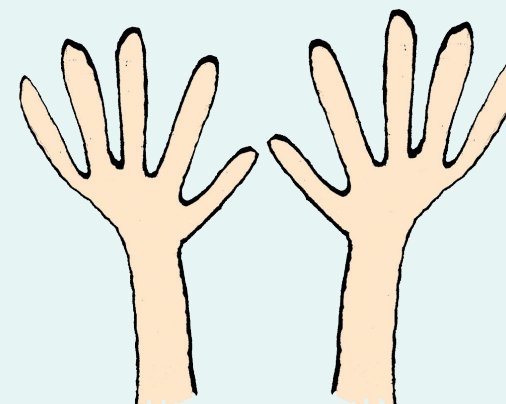
BRUG ELEVERNES MODERSMÅL SOM EN RESSOURCE

Eleverne kan allerede en masse sprog. Brug elevernes modersmål som støtte for sprogtiltagelsen, fx ved at eleverne taler nye emner igennem på deres modersmål. Eller gennem aktiviteter, hvor klassen sammenligner sprog.



STIL KRAV

Pas på ikke at pakke eleverne ind i vat, men lad det faglige indhold og elevernes sprogtiltagelse styre aktiviteterne.



SE FORÆLDRENE SOM FORÆLDRE, FØR DU SER KULTUR

Også denne gruppe forældre har forskellig uddannelsesbaggrund, familieforhold og forældreevne. Så vær nysgerrig: Hvad er en god forælder for dem?